

Lebendige Vielfalt in Rös Rath - auch in der Arbeitswelt

GKN Service International GmbH

Alexandra Hennes und Michelle Helmer | 05.09.2016






Förderung der Arbeitsstätte

Antrag auf Förderung aus Mitteln der Ausgleichsabgabe

➤ Arbeitsplatz einer Mitarbeiterin mit Schwerbehinderung

- Begutachtung des Arbeitsplatzes durch Fürsorgestelle und Mitarbeiter Techn. Beratung des LVR Köln
- Planung der Vorgehensweise
- Verlagerung von der ersten Etage in das Erdgeschoß im Bereich des Zentrallagers
- Planung notwendiger Umbaumaßnahmen
- Rampen
- Türen mit elektrischem Drehtürantrieb
- Behindertengerechter Sanitärraum
- Carport
- Arbeitsplatz Büro
 - Schreibtisch, Rollstuhl, Klimaanlage etc.





Förderung der Arbeitsstätte

- Gutachten durch den Mitarbeiter Technische Beratung des LVR mit Empfehlungen
- Einholung von Angeboten verschiedener Gewerke
 - Jeweils zwei Angebote notwendig
 - Bewilligungsbescheid durch LVR
 - Beschäftigungsquote Mitarbeiter mit Schwerbehinderung 5%
 - Förderung 80% der Kosten mit finanziellen Mitteln aus der Ausgleichsabgabe
 - Planung der Umbaumaßnahmen
 - Durchführung
 - Vorlage der Originalrechnungen zur Abrechnung beim LVR Köln


- Arbeitsplatz Büro
 - Schreibtisch, Rollstuhl, Klimaanlage etc.



Umbau Arbeitsstätte



Umbau Arbeitsstätte



Umbau Arbeitsstätte



Ausbildung junger Mensch mit Behinderung



Eric während des Praktikums



mit „Ameise“




am Packtisch

mit Lagermeister



Arbeitsplatz Signode



- Arbeitsplatz für Mitarbeiter mit Schwerbehinderung

